

BOSE

SOUNDLINK[®]
AROUND-EAR WIRELESS
HEADPHONES II



重要安全说明


请阅读并保留所有安全和使用说明。

- 请勿长时间在高音量下使用耳机。
 - 为了避免听力受损，请以舒适、适度的音量使用耳机。
 - 先将设备音量调低，然后再戴上耳机，之后再逐渐调高音量，直到达到舒适的听觉水平。
- 请勿在驾车或无法获取外界声音的情况下使用耳机，这可能危及自身或他人安全。
- 如果您在从事需要集中注意力的活动时使用耳机，应注意您自身和他人的安全，例如骑自行车时或在道路、施工现场或铁路上或附近步行时。您应取下耳机或调整音量，以确保可以听到周围的声音，包括警报和警告信号。
- 切勿使用手机适配器来连接耳机和飞机座椅插孔，因为由此产生的过热会导致人身伤害或财产损失。
- 如果您产生了热感或听不到声音，请立即取下并断开连接。
- 本产品不得受液体飞溅或喷洒，不得将装有液体的物体（如花瓶等）置于本产品上或本产品附近。请勿让液体溅入系统的任何部分，就像对待所有的电子产品一样。使其接触液体可能会造成故障和/或火灾。
- 请勿将耳机浸入水中或长时间暴露在潮湿环境下，或在游泳、滑水、冲浪等水上运动中佩戴。
- 请勿使用本耳机作为航空通讯耳机，除非在紧急情况下。
 - 电池电量耗尽或者安装不正确时，无法听到传来的音频。这可能导致在驾驶飞机时漏掉通讯信息。
 - 许多螺旋桨飞机的噪音通常都极高，可能妨碍您接收传来的音频通讯，尤其是在起飞和爬升阶段。
 - Bose® SoundLink™ 耳罩式无线耳机 II 的设计初衷并非在非商用飞机上常见的噪音条件、海拔、温度及其它环境条件下使用，在这些条件下使用可能对关键通讯造成干扰。
- 请勿将明火火源（如点燃的蜡烛）置于本产品上或靠近本产品。
- 未经授权切勿更改产品；否则可能会影响安全性、合规性、系统性能，并可能使质保失效。
- 电池组应避免暴露在过热的环境中，如阳光下或有火源以及类似的环境中。
- 如果电池漏液，请避免让液体与皮肤或眼睛接触。如果已经发生接触，请用大量水冲洗接触液体的部位，并听取医生的建议。
- 使用前请对电池进行充电。始终使用正确的充电器并查阅制造商的说明或设备手册，了解正确的充电说明。

注意：本产品仅能使用符合当地规范要求且有关机构认可的电源（如：UL、CSA、VDE、CCC）



本产品含有磁性材料。关于是否会影响可植入医疗设备的情况，请咨询医生。

 Bose Corporation 在此声明，本产品严格遵守 2014/53/EU 指令和其他所有适用的欧盟指令要求中的基本要求和相关规定。符合声明全文载于：www.Bose.com/compliance

欧洲：

工作频段 2400 至 2483.5 MHz：

Bluetooth：最大传输功率低于 20 dBm EIRP。

Bluetooth 低功耗：最大功率谱密度小于 10 dBm/MHz EIRP。



此符号表示本产品不得作为生活垃圾丢弃，必须送至相关回收部门循环利用。适当的处理和回收有助于保护自然资源、人类健康以及自然环境。想了解更多有关本产品的处理和回收信息，请与当地民政部门、废弃物处理服务机构或出售本产品的商店联系。



请适当处理废旧电池，遵守本地规章。请勿将其焚化。

Li-ion 移除本产品中的可充电锂离子电池必须由专业人士操作。请联系本地 Bose 零售商或访问：products.bose.com/static/compliance/index.html 了解更多信息。



注意：本设备已经过测试，符合 FCC 规则第 15 部分有关 B 类数字设备的各项限制。这些限制性规定旨在防范安装在住宅中的设备产生有害干扰。本设备产生、使用并可能辐射无线射频能量，如果不按照指示安装和使用，则可能会对无线电通讯造成有害干扰。然而，按照指示安装也不能保证某些安装不会发生干扰。如果本设备确实对无线电或电视接收造成有害干扰（可通过关闭和打开本设备来确定），用户可尝试采取以下一种或多种措施来纠正干扰：

- 重新调整接收天线的方向或位置。
- 增大本设备和接收器的间距。
- 将本设备和接收器电源线插入不同线路上的插座中。
- 请咨询经销商或有经验的无线电/电视技术人员以获得帮助。

未经 Bose Corporation 明确批准，擅自更改或修改本设备会使用户运行本设备的权利失效。

本设备符合 FCC 规则的第 15 部分。

本设备工作时应满足下列两项要求：(1) 本设备不会造成有害干扰；(2) 本设备必须承受任何接收到的干扰，包括造成设备工作不正常的干扰。

本设备符合 FCC 规则第 15 部分规定以及加拿大工业免许可证 RSS 标准。本设备工作时应满足下列两项要求：(1) 本设备不会造成有害干扰；(2) 本设备必须承受任何接收到的干扰，包括造成设备工作不正常的干扰。

本设备符合为公众阐明的 FCC 和加拿大工业辐射限制。此发射器不能与其他天线或发射器位于同一地点或与这些设备一起使用。

此 B 类数字设备符合加拿大 ICES-003 规范。

监管信息

CAN ICES-3 (B)/NMB-3(B)

温度范围:

操作: -20°C - 45°C

正在充电: 5°C - 40°C



生产日期: 序列号中第八位数字表示生产年份; “8” 表示 2008 年或 2018 年。

中国进口商: Bose 电子 (上海) 有限公司, 中国 (上海) 自由贸易试验区, 日樱北路 353 号, 9 号厂房 C 部

欧盟进口商: Bose Products B.V., Gorslaan 60, 1441 RG Purmerend, 1441 RG Purmerend, The Netherlands

台湾进口商: Bose 台湾分公司, 台湾 104 台北市民生东路三段 10 号, 9F-A1, 台湾
电话号码: +886-2-2514 7676

墨西哥进口商: Bose de México, S. de R.L. de C.V., Paseo de las Palmas 405-204, Lomas de Chapultepec, 11000 México, D.F. 电话: +5255 (5202) 3545


有毒或有害物质或元素的名称及成分

零件名称	有毒或有害物质和元素					
	铅 (Pb)	汞 (Hg)	镉 (Cd)	六价铬 (CR(VI))	多溴化联苯 (PBB)	多溴二苯醚 (PBDE)
印刷电路板	X	0	0	0	0	0
金属零件	X	0	0	0	0	0
塑料零件	0	0	0	0	0	0
扬声器	X	0	0	0	0	0
线缆	X	0	0	0	0	0

此表格符合 SJ/T 11364 条款。

O: 表示此零件中所有同类物质包含的有毒或有害物质低于 GB/T 26572 中的限定要求。

X: 表示此零件使用的同类物质中至少有一种包含的有毒或有害物质高于 GB/T 26572 中的限定要求。



请填写以下内容, 留作记录

系列号位于耳机头梁垫下方和纸箱中随附的质保卡上。

序列号: _____

型号: _____

请将收据与用户指南存放在一处。现在是您注册 Bose 产品的好机会。

访问 <http://global.Bose.com/register> 即可轻松完成注册。

Apple 和 Apple 徽标是 Apple 公司在美国及其他国家/地区注册的商标。App Store 是 Apple Inc. 的服务标志。

Android、Google Play 以及 Google Play 标志是 Google LLC 的商标。

Bluetooth[®] 文字标记和徽标是由 Bluetooth SIG, Inc. 所拥有的注册商标，Bose Corporation 对上述标记的任何使用都遵守许可规定。

N 标志是 NFC Forum, Inc. 在美国和其他国家/地区的注册商标。

Bose 公司总部：1-877-230-5639

©2018 Bose Corporation。未经事先书面许可，不得复制、修改、发行或以其它方式使用本指南的任何部分。

Bose® Connect 应用

特点	8
简介	
感谢您购买本产品	9
开箱	9
耳机组件	10
操作	
给电池充电	11
电池指示灯	11
选择语音提示的语言	12
关闭/打开语音提示	12
配对移动设备	13
NFC 配对	14
播放音乐	15
在多个设备上使用耳机	15
断开与 <i>Bluetooth</i> ® 设备的连接	16
重新连接之前曾连接过的设备	16
在其他配对设备间切换	16
清除耳机内存	16
耳机控件	17
耳机状态指示灯	17
电池电量	17
使用备用音频线缆	18

维护与保养

故障诊断 19

电池保养 20

储存 20

清洁 20

更换零件和配件 20

客户服务处 21

有限质保 21

技术信息 21

BOSE® CONNECT 应用

利用 Bose® Connect 应用增强您的耳机功能。

特点

- 解锁耳机的全部潜能。
- 兼容大部分 Apple 和 Android™ 系统的免费应用。
- 轻轻一划即可方便地连接和切换多个 *Bluetooth*® 设备。
- 利用最新软件保持耳机的最新状态。
- 自定义耳机设置，例如语音提示语言和休眠模式。




感谢您购买本产品

感谢您选择 Bose® SoundLink® 耳罩式无线耳机 II。这些无线立体声耳机不仅具有高音质，而且还满足了您对 Bose 无线耳机的期望。

开箱

检查纸箱中是否有以下物品：耳机、便携包、USB 充电线缆和备用音频线缆。请一定要保存好所有包装材料。这样在需要进行装运或运输时，可最大程度地保证各部件的安全。


如果本产品的任何部分出现损坏，请勿尝试使用。请立即联系 Bose 授权经销商，或致电 Bose 客户服务处。有关联系信息，请参见第 22 页。



Bose® SoundLink® 耳罩式无线耳机 II



便携包



USB 充电线缆



备用音频线缆

耳机组件



A 备用音频线缆接头

B USB 充电线缆接头

C 耳机控件

D 麦克风

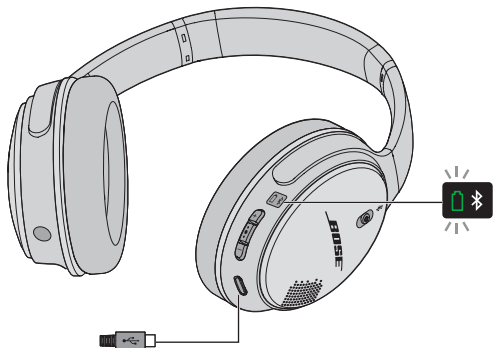
E 近距离通信 (NFC) 触点

F 电源/Bluetooth® 按钮 (三位)

G Bluetooth 和电池指示灯

给电池充电

1. 将 USB 较小的一端插入置于右侧耳机的微型 USB 连接器。
2. 将另一端插入 USB 壁式充电器或已开机的电脑。
等待三小时将电池电量充满。充满电的耳机可以使用 15 小时。
15 分钟部分充电的耳机可以使用 2 小时。



注意： 充电时耳机不会工作。

电池指示灯

电池指示灯在右侧耳罩内。电池充电时，电池指示灯闪烁琥珀色。电池充满电后，指示灯闪烁绿色。

注意： 当正在使用耳机时，如果电池需要充电，电池指示灯会闪烁红色。请参阅第 17 页上的“耳机状态指示灯”。

选择语音提示的语言

耳机自带语音提示，可引导您完成配对和连接过程。语音提示还可说明电池充电量和当前连接设备的名称。

第一次打开耳机时，您将听到英语语音提示。选择不同的语言：



1. 打开耳机并戴到头上。
2. 同时按住 ●●● 和 + 直到听到语音提示，选择首选语言。按 + 或 - 浏览语言选项列表：
英语，西班牙语，法语，德语，普通话，日语，意大利语，葡萄牙语，荷兰语，俄语，波兰语
3. 听到您的语言后，按住 ●●● 选择。

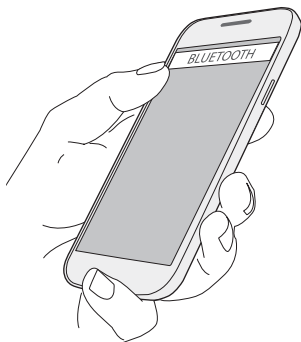
关闭/打开语音提示

如果您不想听到语音提示，同时按住 + 和 - 直到您听到“语音提示关闭”。

重复这个过程可打开语音提示。

配对移动设备

1. 滑动电源/*Bluetooth*® 按钮  至  标志，将其按住直至出现“准备配对”提示或 *Bluetooth* 指示灯闪烁蓝色。
2. 请确定您移动设备上的 *Bluetooth* 功能已打开。（*Bluetooth* 菜单通常在“设置”菜单中。）
3. 从设备列表中选择 **Bose AE2 SoundLink**。



您会听到：“连接至 <device name>” 或看到 *Bluetooth* 指示灯闪烁稳定的白色。

注意： 关于如何配对/连接其他设备的信息请参见设备的用户指南。

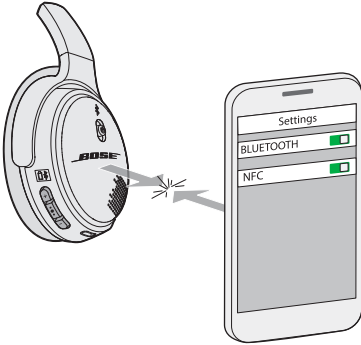
4. 重复这些步骤来配对另一设备。

NFC 配对

如果您的设备支持近距离通信 (NFC)，您可以很方便地将其与耳机配对。

1. 打开耳机电源。
2. 在靠近右耳罩的中心触摸移动设备上的 NFC 触点。设备会提醒您接受配对。

注意：在触摸您的移动设备之前，确保设备已解锁且 *Bluetooth*® 和 NFC 功能都已打开。有关这些功能的更多信息，请参考您的移动设备用户指南。



耳机成功连接时，您将听到提示音“已连接 <device name>”或您将看到 *Bluetooth* 指示灯显示稳定的白色。

3. 重复这些步骤来配对另一设备。

播放音乐

连接您的移动设备后，打开一个音乐应用程序，然后开始播放移动设备上的音频。您可使用耳机控件或设备控件进行播放、暂停、快进快退或调整音量。

请参阅第 17 页上的“耳机控件”。

在多个设备上使用耳机

该耳机最多存储 8 个配对设备，并且一次可以主动连接两个设备。

主动连接两个设备后，您可以从任一设备播放音乐。要在两个已连接设备间切换，暂停第一个设备上的音频并在第二个设备上播放音频。

断开与 *Bluetooth*® 设备的连接





- 关闭您设备上的 *Bluetooth*® 功能。
- 如果您的移动设备支持 NFC，在靠近右耳罩的中心触摸移动设备上的 NFC 触点。再次触摸可重新连接。

重新连接之前曾连接过的设备

打开电源后，耳机将自动尝试重新连接最近连接过的两台设备。确保设备处于连接范围内且已打开电源。

在其他配对设备间切换

要从当前未连接的耳机内存中的设备播放音乐：

1. 将  滑到  标志，然后释放，收听当前连接的是哪个（些）设备。
2. 在两秒内，再次将  滑到  标志并释放，可连接下一个配对的设备。
3. 重复步骤 2 直到听到正确的设备名称。

注意：要使用此功能，必须打开语音提示。（请参阅第 12 页上的“关闭 / 打开语音提示”。）

注意：如果设备未在 *Bluetooth* 范围内（9 米），则滑动至下一设备。

清除耳机内存

要清空所有设备的耳机内存：

1. 将  滑到  标志并按住十秒，直到您听到“*Bluetooth* 设备列表已清空”。
2. 从移动设备的 *Bluetooth* 列表删除 **Bose AE2 SoundLink**。

所有 *Bluetooth* 设备被删除，耳机可开始配对。

耳机控件

耳机控件在右侧耳罩上。



音量上调

多功能按钮

音量下调

- 按一下播放/暂停或接听/结束通话。
- 按两下快进。
- 按三下快退。
- 按住可忽略来电。

耳机状态指示灯

电池和 Bluetooth® 指示灯在右侧耳罩上。



绿色：中等电量到满电量

琥珀色：低电量

红色闪烁：需要充电

蓝色闪烁：准备配对

白色闪烁：正在连接

稳定白色：已连接

电池电量

每次打开耳机电源时，语音提示会告知耳机电池电量。

如果将耳机连接至一台 Apple 设备，设备会在屏幕的右上角显示耳机电池电量。


使用备用音频线缆

非无线设备，或耳机电池没电的情况下，可使用随附的备用音频线缆进行连接。





使用音频线缆：

1. 将音频线缆插入左耳罩上的接头。
2. 将音频线缆插入设备上的接头。


注意：使用备用音频线缆时确保  在关闭位置。



故障诊断

问题	解决方法
无法打开耳机	<ul style="list-style-type: none"> • 确保  在打开位置。 • 给电池充电。
耳机未与移动设备连接	<ul style="list-style-type: none"> • 在移动设备上，关闭 <i>Bluetooth</i>[®] 功能并重新打开。然后尝试重新配对。 • 从移动设备的 <i>Bluetooth</i> 列表删除 Bose AE2 SoundLink。然后尝试重新配对。 • 将移动设备靠近耳机，远离其他干扰或障碍物。 • 尝试对另一种移动设备进行配对。 • 访问 owners.bose.com/SoundLinkAE2 查看说明视频（仅美国和加拿大）。 • 清除耳机内存：将  滑到  标志并按住十秒钟。从移动设备的 <i>Bluetooth</i> 列表删除 Bose AE2 SoundLink。然后尝试重新配对。
耳机未与已启用 NFC 的设备连接	<ul style="list-style-type: none"> • 确保您的移动设备支持 NFC。 • 确保您的设备已解锁且 <i>Bluetooth</i> 和 NFC 功能已打开。 • 确保靠近右耳罩的中心触摸移动设备背面的 NFC 触点。
没有声音	<ul style="list-style-type: none"> • 确保耳机已开启且电池有电。 • 确保耳机和移动设备（或音乐应用）已加大音量。 • 向上滑并释放  以收听当前连接设备的名称。 • 尝试使用其他音乐程序。 • 尝试对另一种移动设备进行配对。 • 如果已主动连接了两个移动设备，首先要确保其他装置已经暂停。 • 如果已主动连接了两个移动设备，确保这两装置都在耳机的范围之内（9 米）。
音质差	<ul style="list-style-type: none"> • 将移动设备置于耳机附近，远离任何干扰。 • 尝试对另一种移动设备进行配对。

维护与保养

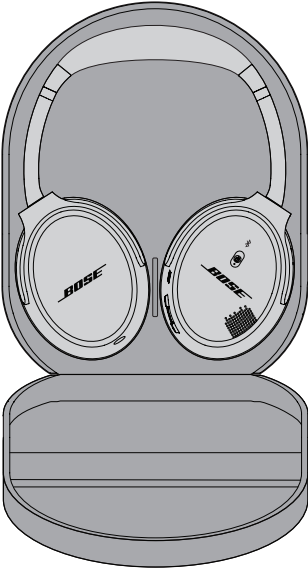
问题	解决方法
通过音频线缆连接的设备没有声音	<ul style="list-style-type: none">• 确保连接的设备已打开并正在播放。• 确保 3.5 mm 插头完全插入耳机接头，且完全插入音频源设备。• 确保  在关闭位置。• 确保耳机和移动设备（或音乐应用）已加大音量。• 尝试连接其他设备。
通过音频线缆连接的设备的音频质量差	<ul style="list-style-type: none">• 确保 3.5 mm 插头完全插入耳机接头，且完全插入音频源设备。• 尝试连接其他设备。

电池保养

- 不使用时，请确保关闭耳机。
- 长期存放耳机之前，请确保电池电量充满。
- 使用时，如果电池指示灯开始闪烁红色，表示电池电量低，必须立即为耳机充电。

储存

将耳罩旋转以便于保存。将耳机平放到便携包内，软隔位于两个耳罩中间。



清洁

耳机无需定期清洁。如果需要清洁，只需使用一块潮湿的布擦拭外表面即可。不要让水汽进入耳罩或音频输入接头。不要使用液体或喷雾剂。

更换零件和配件

可通过 Bose 客户服务处订购更换零件或配件。请参阅第 22 页上的“客户服务处”。

客户服务处

与耳机相关的问题请联系本地 Bose 经销商。

- 要直接联系 Bose，请访问：global.Bose.com
- 仅美国：owners.Bose.com/SoundLinkAE2

有限质保

您的耳机享受有限质保。有关有限质保的详情，请访问 global.Bose.com/warranty。

要注册产品，请访问 global.Bose.com/register 了解更多说明。未进行注册并不影响您的有限质保权利。

技术信息

电池： 可充电、不可置换的锂离子聚合物

充电时间： 充足电需要 3 小时

工作时间： 最长 15 小时。

工作范围： 最远距离设备 9 米





781391-0010

BOSE

©2018 Bose Corporation, The Mountain,
Framingham, MA 01701-9168 USA
AM781391 修订版 O3sww