

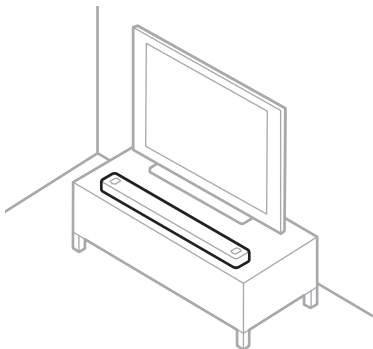


SOUNDBAR 850

START HERE →

Please read and keep all safety, security, and use instructions.

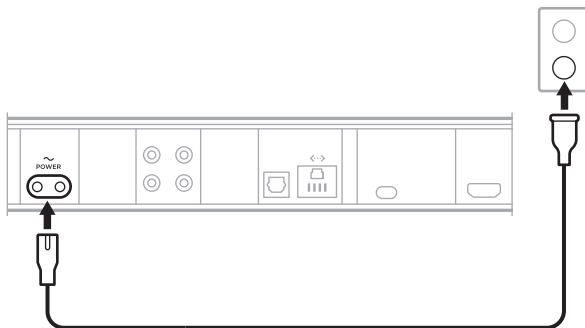
①



Place your soundbar

Keep at least 1 – 3 ft (0.3 – 0.9 m)
away from other wireless equipment.

②



Connect to power

Your soundbar powers on, and the light bar
glows solid amber.

③



Download the Bose音乐 app to set up your soundbar



On your phone, use the camera to scan the QR code or go to app.bose.cn/SB850

④



Follow the app instructions to complete setup

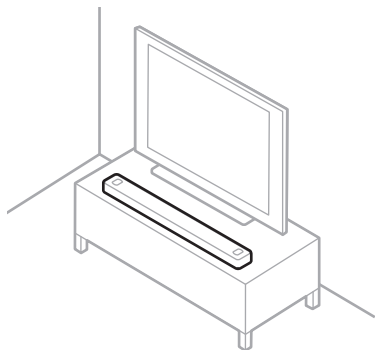
You can also use the app to:

- Sign up for My Bose Club.
- Customize the sound experience.
- Get new features.
- Get setup and connection help.

NOTE: For more information, refer to the owner's guide at worldwide.Bose.com/Support/SB850

请阅读并保留所有安全、安全性和使用说明。

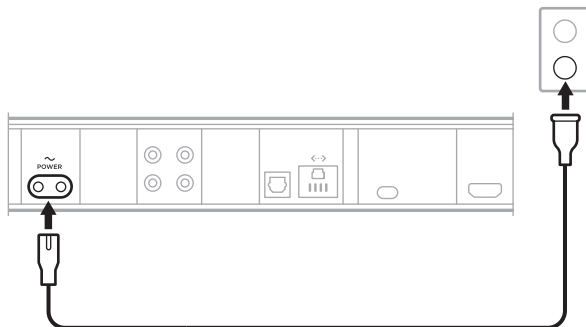
①



放置条形音箱

请将其与其他无线设备保持至少
0.3 - 0.9 m 的距离。

②



接通电源

条形音箱电源随即打开，灯柱呈琥珀色常亮。

③



④



下载 Bose 音乐应用以设置条形音箱



使用手机上的相机扫描二维码或转到
app.bose.cn/SB850

按照应用说明完成设置

您也可以使用应用进行以下操作：

注册我的 Bose 俱乐部。

自定义声音体验。

获取新功能。

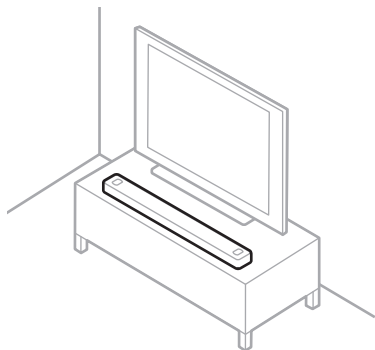
获取设置和连接帮助。

注意：有关更多信息，请参阅用户指南：

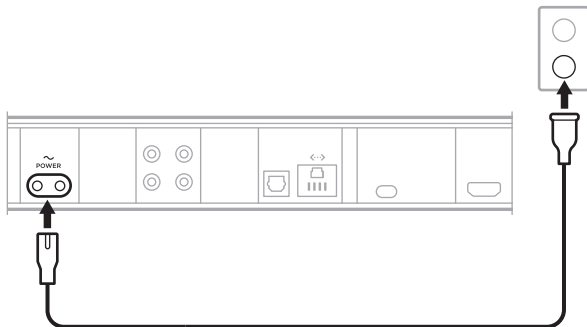
worldwide.Bose.com/Support/SB850

請閱讀並保管好所有安全、安全性和使用指示。

①



②



放置條形音箱

請將其與其他無線設備保持至少
0.3 - 0.9 公尺的距離。

接通電源

條形音箱電源隨即開啟，指示燈柱亮起琥珀
色光。

③



④



下載 **Bose 音乐** 應用程式以設定條形 音箱



使用手機上的相機掃描二維碼或移至
app.bose.cn/SB850

按照應用程式指示完成設定

您也可以使用應用程式進行以下操作：

註冊我的 Bose 俱樂部。

自訂聲音體驗。

取得新功能。

取得設定和連接說明。

注意：有關更多資訊，請參閱使用者指南：
worldwide.Bose.com/Support/SB850

Please read and keep all safety, security, and use instructions.

Refer to the owner's guide for more information about your Bose Soundbar 850 (including accessories and replacement parts) at worldwide.bose.com/Support/SB850 or contact Bose customer service for a printed copy.

Important Safety Instructions

Read these instructions.

Clean only with a dry cloth.

Do not block any ventilation openings. Install in accordance with the manufacturer's instructions.

Do not install near any heat sources such as radiators, heat registers, stoves, or other apparatus (including amplifiers) that produce heat.

Only use attachments/accessories specified by the manufacturer.

Refer all servicing to qualified personnel. Servicing is required when the apparatus has been damaged in any way, such as power-supply cord or plug is damaged, liquid has been spilled or objects have fallen into the apparatus, the apparatus has been exposed to rain or moisture, does not operate normally, or has been dropped.

WARNINGS/CAUTIONS



This symbol on the product means there is uninsulated, dangerous voltage within the product enclosure that may present a risk of electrical shock.



This symbol on the product means there are important operating and maintenance instructions in this guide.



Contains small parts which may be a choking hazard. Not suitable for children under age 3.



This product contains magnetic material. Consult your physician on whether this might affect your implantable medical device.



This product contains a tempered glass surface. Use caution to avoid impact. In the event of breakage, use care in handling broken glass.

- To reduce the risk of fire or electrical shock, do NOT expose this product to rain, liquids or moisture.
- Do NOT expose this product to dripping or splashing, and do not place objects filled with liquids, such as vases, on or near the product.
- Keep the product away from fire and heat sources. Do NOT place naked flame sources, such as lighted candles, on or near the product.
- Do NOT make unauthorized alterations to this product.
- Do NOT use a power inverter with this product.
- Do NOT use in vehicles or boats.

- Where the mains plug or an appliance coupler is used as the disconnect device, the disconnect device shall remain readily operable.
- Only use the following hardware to mount this product: Bose Soundbar Wall Bracket.
- When positioning the product, make sure it is not blocking any ventilation openings on your TV or monitor. Refer to the owner's guide that came with your TV or monitor and install in accordance with the manufacturer's instructions.
- Due to ventilation requirements, Bose does not recommend placing the product in a confined space such as in a wall cavity or in an enclosed cabinet.
- Keep batteries out of reach of children.
- Batteries may cause a fire or chemical burn if mishandled. Do not recharge, disassemble, heat, or incinerate.

Regulatory and Legal Information

Date of Manufacture: The eighth digit in the serial number indicates the year of manufacture; "1" is 2011 or 2021.

China Importer: Bose Electronics (Shanghai) Company Limited, Part C, Plant 9, No. 353 North Riyang Road, China (Shanghai) Pilot Free Trade Zone

Input Rating: 100 - 240V ~ 50/60Hz, 65W

Model: 433829. The CMIIT ID is located on the product label on the back of the soundbar.

Security Information



This product is capable of receiving automatic security updates from Bose. To receive automatic security updates, you must complete the product setup process in the Bose 音乐 app and connect the product to the Internet. **If you do not complete the setup process, you will be responsible for installing security updates that Bose makes available.**

The **Bose Privacy Policy** is available at worldwide.bose.com/privacypolicy.

Apple, the Apple logo, Apple Music, and AirPlay are trademarks of Apple Inc., registered in the U.S. and other countries. App Store is a service mark of Apple Inc.

Use of the Works with Apple badge means that an accessory has been designed to work specifically with the technology identified in the badge and has been certified by the developer to meet Apple performance standards.

The **Bluetooth®** word mark and logos are registered trademarks owned by Bluetooth SIG, Inc. and any use of such marks by Bose Corporation is under license.



Dolby, Dolby Atmos, and the double-D symbol are registered trademarks of Dolby Laboratories Licensing Corporation. Manufactured under license from Dolby Laboratories. Confidential unpublished works. Copyright © 2012-2020 Dolby Laboratories. All rights reserved.

Android is a trademark of Google LLC.



The terms HDMI, HDMI High-Definition Multimedia Interface, and the HDMI logo are trademarks or registered trademarks of HDMI Licensing Administrator, Inc.

This product is protected by certain intellectual property rights of Microsoft. Use or distribution of such technology outside of this product is prohibited without a license from Microsoft.



Wi-Fi is a registered trademark of Wi-Fi Alliance®.

ADAPTiq, Bose, Bose Bass Module, Bose Noise Cancelling Headphones, Bose Soundbar, Bose Soundbar Wall Bracket, Bose Surround Speakers, QuietComfort, SimpleSync, SoundLink, and SoundLink Revolve are trademarks of Bose Corporation.

©2021 Bose Corporation. No part of this work may be reproduced, modified, distributed, or otherwise used without prior written permission.

License Disclosures

To view the license disclosures that apply to the third-party software packages included as components of your Bose Soundbar 850 product:

1. On the remote, press and hold the *Bluetooth*® button  and Skip backward button  for 5 seconds.
2. Connect a USB cable to the SERVICE connector on the back of the soundbar.
3. Connect the other end of the cable to a computer.
4. On the computer, enter <http://203.0.113.1/opensource> in a browser window to display the EULA and license disclosure.

Warranty Information

This product is covered by a limited warranty from Bose.

For warranty details, visit global.Bose.com/warranty

请阅读并保留所有安全、安全性和使用说明。

有关 Bose Soundbar 850（包括附件和替换件）的更多信息，请参阅 worldwide.Bose.com/Support/SB850 上的用户指南或联系 Bose 客户服务处以获取纸质副本。

重要安全说明

请阅读这些说明。

请仅用干布进行清洁。

请勿堵塞任何通风口。请按照制造商的说明安装。

请勿安装在任何热源旁，例如暖气片、热调节装置、火炉或可产生热量的其他设备（包括扩音器）。

只能使用制造商指定的附件/配件。

任何维修事宜均应向合格的人员咨询。如果设备有任何损坏，均需进行维修，例如电源线或插头受损、液体溅入或物体落入设备内、设备受雨淋或受潮、不能正常工作或跌落。

警告/小心



此符号表示产品外壳内存在未绝缘的危险电压，可能会造成触电危险。



此符号表示产品指南中提供了重要的操作和维护说明。



包含小部件，可能会导致窒息。不适合 3 岁以下的儿童使用。



本产品含有磁性材料。关于是否会影响可植入医疗设备的情况，请咨询医生。



本产品含有钢化玻璃表面。请小心使用以避免撞击。如果破损，请小心处理破碎的玻璃。

- 为降低火灾或触电危险，切勿将本产品暴露在雨中、液体中或湿气中。
- 本产品不得受液体淋溅或喷洒，不得将装有液体的物体（如花瓶等）置于本产品上或本产品附近。
- 请将本产品放置到远离火源和热源的地方。请勿将明火火源（如点燃的蜡烛）置于本产品上或靠近本产品。
- 未经授权切勿改装本产品。
- 请勿将本产品与逆变器配合使用。
- 请勿在汽车或船舶上使用本产品。

- 如果将电源插头或设备耦合器作为断路设备，那么此类断路设备应当保持可随时恢复工作的状态。
- 只能使用以下硬件安装本产品：Bose 条形音箱壁挂架。
- 放置产品时，请确保它没有阻塞电视或显示器上的任何通风孔。请参阅电视或显示器随附的用户指南，并按照制造商的说明进行安装。
- 由于有通风需求，Bose 不推荐将本产品放置在有限的空间中，比如墙洞或封闭式橱柜。
- 请勿让儿童接触电池。
- 如果处理不当，电池可能导致着火或化学灼伤。请勿对其进行充电、拆解、加热或焚化。

监管和法律信息

生产日期：序列号中第八位数字表示生产年份；“1”表示 2011 年或 2021 年。

中国进口商：Bose 电子（上海）有限公司，中国（上海）自由贸易试验区，日耀北路 353 号，9 号厂房 C 部

输入额定值：100 - 240V ~ 50/60Hz, 65W

型号：433829。CMIIT ID 位于条形音箱背面的产品标签上。

安全性信息



本产品能够接收由 Bose 提供的自动安全性更新。要接收自动安全性更新，您必须完成 Bose 音乐应用中的产品设置流程并将产品连接至互联网。**如果您没有完成设置流程，您需要自行安装 Bose 届时提供的安全性更新。**

可在 worldwide.bose.com/privacypolicy 查看 **Bose 隐私政策**

Apple、Apple 徽标、Apple Music 以及 AirPlay 是 Apple Inc. 在美国和其他国家注册的商标。App Store 是 Apple Inc. 的服务标志。

使用“Apple 专用”标记表示此附件的设计专门用来与标记中认定的技术配合使用，并且通过了开发者的认证，符合 Apple 的性能标准。

Bluetooth® 文字标记和徽标是由 Bluetooth SIG, Inc. 所拥有的注册商标，Bose 公司根据许可规定使用上述标记。



Dolby、Dolby Atmos 和 双 D 符号是 Dolby Laboratories Licensing Corporation 的商标。经 Dolby Laboratories 许可制造。保密未公开的作品。版权所有 © 2012-2020 Dolby Laboratories。保留所有权利。

Android 是 Google LLC. 的商标。

HDMI™ HDMI、HDMI High-Definition Multimedia Interface 和 HDMI 徽标是 HDMI Licensing Administrator, Inc. 的商标或注册商标。



此产品受 Microsoft 特定知识产权的保护。未经 Microsoft 许可，禁止在本产品范围外使用或传播此技术。

Wi-Fi 是 Wi-Fi Alliance® 的注册商标。


ADAPTiQ、Bose、Bose Bass Module、Bose Noise Cancelling Headphones、Bose Soundbar、Bose Soundbar Wall Bracket、Bose Surround Speakers、QuietComfort、SimpleSync、SoundLink 和 SoundLink Revolve 是 Bose Corporation 的商标。

©2021 Bose Corporation。未经事先书面许可，不得复制、修改、发行或以其他方式使用本资料的任何部分。

许可披露

- 要查看作为 Bose Soundbar 850 产品的组件随附的第三方软件包的许可披露：
- 1. 按住遥控器上的 *Bluetooth*® 按钮  和 “快退” 按钮  5 秒钟。
 - 2. 将一条 USB 线缆连接到条形音箱背面的 SERVICE 连接器。
 - 3. 将连接线的另一端连接到计算机。
 - 4. 在计算机的浏览器窗口中输入 <http://203.0.113.1/opensource> 即可显示 EULA 和许可披露。

中国危险物质限用表

有毒或有害物质或元素的名称及成分						
有毒或有害物质和元素						
零件名称	铅 (Pb)	汞 (Hg)	镉 (Cd)	六价铬 (CR(VI))	多溴化联苯 (PBB)	多溴二苯醚 (PBDE)
印刷电路板	X	0	0	0	0	0
金属零件	X	0	0	0	0	0
塑料零件	0	0	0	0	0	0
扬声器	X	0	0	0	0	0
连接线	X	0	0	0	0	0
此表格符合 SJ/T 11364 条款。 0：表示此零件中所有同类物质包含的有毒或有害物质低于 GB/T 26572 中的限定要求。 X：表示此零件使用的同类物质中至少有一种包含的有毒或有害物质高于 GB/T 26572 中的限定要求。						

质保信息

本产品由 Bose 提供有限质保。有关质保信息，请访问 global.Bose.com/warranty

請閱讀並保管好所有安全、安全性和使用指示。

有關 Bose Soundbar 850（包括配件和替換件）的更多資訊，請參閱 worldwide.Bose.com/Support/SB850 上的使用者指南或聯絡 Bose 客戶服務處以獲取印刷版。

重要安全指示

閱讀這些指示。

只能用乾布清潔。

請勿堵塞任何通風口。請按照製造商的指示安裝。

請勿將其安裝在任何熱源旁，例如暖氣片、熱調節裝置、火爐或可產生熱量的其他裝置（包括擴音器）。

只能使用製造商指定的附件/配件。

任何維修事宜均請向合格的人員諮詢。如果本裝置有任何損壞，均需進行維修，例如電源線或插頭受損；液體濺入或物體落入裝置內；本裝置受雨淋或受潮、不能正常工作或跌落。

警告/小心



此符號表示產品外殼內存在未絕緣的危險電壓，可能造成觸電危險。



此符號表示本指南中提供了重要的操作和維護指示。



包含小零件，可能導致窒息危險。不適合 3 歲以下的兒童使用。



本產品含有磁性材料。諮詢醫生了解此裝置是否會影響植入式醫療裝置。



本產品含有強化玻璃表面。請小心使用以避免撞擊。如果破損，請小心處理破碎的玻璃。

- 為降低著火或電擊的危險，請勿使本產品受雨淋、被液體淋或受潮。
- 本產品不得受液體淋濺或噴灑，不得將裝有液體的物體（如花瓶等）置於本產品上或本產品附近。
- 保持產品遠離火源和熱源。請勿將明火火源（如點燃的蠟燭）置於本產品上或靠近本產品。
- 未經授權切勿擅自改裝本產品。
- 切勿為此產品使用逆變器。
- 請勿在汽車或船舶上使用本產品。

- 如果將電源插頭或裝置聯結器作為斷路裝置，則斷路裝置應保持可隨時還原工作的狀態。
- 只能使用以下硬體安裝本產品：Bose 條形音箱托架。
- 放置產品時，請確保它沒有阻塞電視或監視器上的任何通風孔。請參閱電視或監視器隨附的使用者指南，並按照製造商的指示進行安裝。
- 由於有通風需求，Bose 不推薦把產品放置在有限的空間中，例如密封或閉式櫥櫃。
- 請將電池存放於兒童無法取得之處。
- 若處理不當，電池可能導致著火或化學灼傷。請勿對其充電、拆解、加熱或焚燒。

監管與法律資訊

生產日期：序號中第八位數字表示生產年份；「1」表示 2011 年或 2021 年。

中國進口商：Bose 電子（上海）有限公司，中國（上海）自由貿易試驗區，日櫻北路 353 號，9 號廠房 C 部

輸入額定：100 - 240V ~ 50/60Hz, 65W

型號：433829。CMIIT ID 位於條形音箱背面的產品標籤之上。

安全性資訊



本產品能夠接收來自 Bose 提供的自動安全性更新。要接收自動安全性更新，您必須完成 Bose 音樂應用程式中的產品設定流程，並將產品連接至網際網路。**如果您沒有完成設定流程，您需要自行安裝 Bose 屆時提供的安全性更新。**

可在以下網址查看 **Bose 隱私權政策**：worldwide.bose.com/privacypolicy

Apple、Apple 標誌、Apple Music 以及 AirPlay 是 Apple Inc. 在美國和其他國家註冊的商標。App Store 是 Apple Inc. 的服務標記。

使用「Apple 專用」標記表示此配件的設計專門用來與標記中認定的技術配合使用，並且通過了開發商的認證，符合 Apple 的效能標準。

Bluetooth® 文字標記和標誌是由 Bluetooth SIG, Inc. 所擁有的註冊商標，Bose Corporation 對上述標記的任何使用都遵守授權規定。



Dolby、Dolby Atmos 和 雙 D 符號是 Dolby Laboratories Licensing Corporation 的商標。經 Dolby Laboratories 的授權製造。尚未發表的機密作品。Copyright 2012-2020 Dolby Laboratories。保留所有權利。

Android 是 Google LLC. 的商標。



HDMI、HDMI High-Definition Multimedia Interface 和 HDMI 標誌是 HDMI Licensing Administrator, Inc. 的商標或註冊商標。

此產品受 Microsoft 特定智慧財產權的保護。未經 Microsoft 授權，禁止超出此產品的範圍之外使用或分發此技術。



Wi-Fi 是 Wi-Fi Alliance® 的註冊商標。

ADAPTiQ、Bose、Bose Bass Module、Bose Noise Cancelling Headphones、Bose Soundbar、Bose Soundbar Wall Bracket、Bose Surround Speakers、QuietComfort、SimpleSync、SoundLink 和 SoundLink Revolve 是 Bose Corporation 的商標。

©2021 Bose Corporation。未經事先書面許可，不得複製、修改、發行或以其他方式使用本指南的任何部分。

授權揭露

要查看作為 Bose Soundbar 850 產品的元件隨附的第三方套裝軟體的授權揭露：


1. 按住遙控器上的 *Bluetooth*® 按鈕  和「快退」按鈕  5 秒鐘。
2. 將一條 USB 連接線連接至條形音箱背面的 SERVICE 連接器。
3. 將連接線的另一端連接至電腦。
4. 在電腦的瀏覽器視窗中輸入 <http://203.0.113.1/opensource> 即可顯示 EULA 和授權揭露。

保固資訊

本產品由 Bose 提供有限保固。有關保固資訊，請造訪 global.Bose.com/warranty

中國危險物質限用表

有毒或有害物質或元素的名稱及成分						
	有毒或有害物質或元素					
零件名稱	鉛 (Pb)	汞 (Hg)	鎘 (Cd)	六價鉻 (CR(VI))	多溴化聯苯 (PBB)	多溴二苯醚 (PBDE)
印刷電路板	X	0	0	0	0	0
金屬零件	X	0	0	0	0	0
塑膠零件	0	0	0	0	0	0
揚聲器	X	0	0	0	0	0
連接線	X	0	0	0	0	0
此表格根據 SJ/T 11364 條款編製。 0：表示此零件中所有同類物質包含的有毒或有害物質低於 GB/T 26572 中的限定要求。 X：表示此零件使用的同類物質中至少有一種包含的有毒或有害物質高於 GB/T 26572 中的限定要求。						





worldwide.Bose.com/Support/SB850



global.Bose.com/warranty



858296-0010