



FRAMES TEMPO

使用说明

太阳镜（非处方）是吸收性、反射性、有色、偏光或光敏化镜片和眼镜架或镜夹组成的装置，主要用于保护佩戴者的眼睛免受明亮阳光的伤害，但不提供屈光矫正。此设备不是处方设备。



请参考使用说明。

请阅读并保留所有安全、安全性和使用说明。

重要安全说明

CE Bose Corporation 在此声明，本产品严格遵守 2014/53/EU 指令和其他所有适用的欧盟指令要求中的基本要求和和其他相关规定。符合声明全文载于：www.Bose.com/compliance

1. 请阅读这些说明。
2. 请保留这些说明。
3. 请注意所有警告。
4. 请遵守所有说明。
5. 请勿在水附近使用本设备。
6. 请仅用干布进行清洁。
7. 只能使用制造商指定的附件/配件。
8. 在雷雨天或长时间不用时，请切断本设备电源。
9. 任何维修事宜均请向合格的人员咨询。如果设备有任何损坏，均需进行维修，例如电源线或插头受损、液体溅入或物体落入设备内、设备受雨淋或受潮、不能正常工作或跌落。



警告/小心

- 请勿长时间在高音量下使用太阳眼镜。
 - 为了避免听力受损，请以舒适、适度的音量使用太阳眼镜。
 - 先将设备音量调低，然后再戴上太阳眼镜或将其放到耳朵附近，然后再逐渐调高音量，直到达到舒适的听觉效果。
- 驾驶时请小心并遵守与使用手机相关的适用法律。
- 如果您在从事需要集中注意力的活动时使用太阳眼镜，应注意您自身和他人的安全，例如骑自行车时或在道路、施工现场或铁路附近步行时。您应取下太阳眼镜或调整音量，以确保可以听到周围的声音，包括警报和警告信号。
- 如果太阳眼镜发出不正常的杂音，请勿使用。在此情况下，请关闭太阳眼镜，然后联系 Bose 客户服务处。
- 请勿将太阳眼镜浸入水中或长时间暴露在潮湿环境下，或在游泳、滑水、冲浪等水上运动中佩戴。
- 如果您感觉发热或听不到声音，请立即取下太阳眼镜。



包含小部件，可能会导致窒息。不适合 3 岁以下的儿童使用。



本产品含有磁性材料。关于是否会影响可植入医疗设备的情况，请咨询医生。

- 为减少着火或电击的危险，请勿使本产品受雨淋、被液体淋或受潮。
- 本产品不得受液体飞溅或喷洒，不得将装有液体的物体（如花瓶等）置于本产品上或本产品附近。
- 请将本产品放置到远离火源和热源的地方。请勿将明火火源（如点燃的蜡烛）置于本产品上或靠近本产品。
- 未经授权切勿改装本产品。
- 仅将本产品搭配经过相关部门批准且符合本地监管要求的电源（如 UL、CSA、VDE、CCC）使用。
- 请勿使含有电池的产品过热（例如存放时请避免阳光直射并远离火源等）。
- 请勿在充电时佩戴太阳眼镜。
- 每次使用后，使用自带的布或干布擦干净太阳眼镜的镜片两侧和各个部位。

注意: 本设备已经过测试, 符合 FCC 规则第 15 部分有关 B 类数字设备的各项限制。这些限制性规定旨在防范安装在住宅中的设备产生有害干扰。本设备产生、使用并可能发散无线射频能量, 如果不按照指示安装和使用, 则可能会对无线电通讯造成有害干扰。然而, 按照指示安装也不能保证某些安装不会发生干扰。如果本设备确实对无线电或电视接收造成有害干扰 (可通过关闭和打开本设备来确定), 用户可尝试采取以下一种或多种措施来纠正干扰:

- 重新调整接收天线的方向或位置。
- 增大本设备和接收器的间距。
- 将本设备和接收器的电源线插入不同线路上的插座中。
- 请咨询经销商或有经验的无线电/电视技术人员以获得帮助。

未经 Bose Corporation 明确批准, 擅自更改或修改本设备会使用户操作本设备的权利失效。

本设备符合 FCC 规则第 15 部分规定和加拿大 ISED 免许可证 RSS 标准。本设备工作时应满足下列两项要求: (1) 本设备不会造成有害干扰; (2) 本设备必须承受任何接收到的干扰, 包括可能造成设备异常工作的干扰。

本设备符合为公众阐明的 FCC 和加拿大 ISED 辐射限制。此发射器不能与其他天线或发射器位于同一地点或与这些设备一起使用。

CAN ICES-3(B)/NMB-3(B)

PPE 法规 (EU) 2016/425

低功率无线设备管理条例

第 XII 条

根据“低功率无线设备管理条例”, 对于认证合格的低功率无线设备, 未经 NCC 许可, 任何公司、企业或用户均不得擅自变更频率、加大发送功率或变更原设计特性及功能。

第 XIV 条

使用低功率无线设备时不得影响航空安全和干扰合法通信; 如发现有干扰现象, 应立即停用, 并改善至无干扰时方可继续使用。上述合法通信是指符合电信法案的无线电通信。

低功率无线设备须耐受合法通信或 ISM 无线电波辐射设备的干扰。

欧洲:

工作频段 2400 至 2483.5 MHz。

最大传输功率低于 20 dBm EIRP。

Bluetooth 低功耗: 最大功率谱密度小于 10 dBm/MHz EIRP。

最大传输功率低于规定限值, 因此无需 SAR 测试或根据适用法规豁免。



此符号表示本产品不得作为生活垃圾丢弃, 必须送至相关回收部门循环利用。适当的处理和回收有助于保护自然资源、人类健康以及自然环境。想了解更多有关本产品的处理和回收信息, 请与当地民政部门、废弃物处理服务机构或出售本产品的商店联系。

请勿尝试拆除产品内的可充电锂电池。请联系当地的 Bose 经销商或其他有资格的专业人士进行拆除。



请适当处理废旧电池, 遵守本地规章。请勿将其焚化。

数量: 1 副



制造：Bose Corporation, 100 The Mountain Road, Framingham, MA 01701



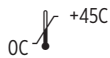
如包装破损，请勿使用。



本产品不含有天然橡胶胶乳。



本产品以非无菌方式提供。



中国危险物质限用表

有毒或有害物质或元素的名称及成分						
零件名称	有毒或有害物质和元素					
	铅 (Pb)	汞 (Hg)	镉 (Cd)	六价铬 (CR(VI))	多溴化联苯 (PBB)	多溴二苯醚 (PBDE)
印刷电路板	X	0	0	0	0	0
金属零件	X	0	0	0	0	0
塑料零件	0	0	0	0	0	0
扬声器	X	0	0	0	0	0
连接线	X	0	0	0	0	0

此表格符合 SJ/T 11364 条款。
 0：表示此零件中所有同类物质包含的有毒或有害物质低于 GB/T 26572 中的限定要求。
 X：表示此零件使用的同类物质中至少有一种包含的有毒或有害物质高于 GB/T 26572 中的限定要求。

台湾 BSMI 限用物质含有情况标示

设备名称：电动扬声器，型号：431151						
装置	限用物质及其化学符号					
	铅 (Pb)	汞 (Hg)	镉 (Cd)	六价铬 (Cr+6)	多溴化联苯 (PBB)	多溴联苯醚 (PBDE)
印刷电路板	-	o	o	o	o	o
金属零件	-	o	o	o	o	o
塑料零件	o	o	o	o	o	o
扬声器	-	o	o	o	o	o
连接线	-	o	o	o	o	o

注意 1：“o”表示限用物质的百分比含量未超出参考值。
注意 2：“-”表示限用物质属于豁免项目范围。

本产品符合 ANSI Z80.3、AS/NZS 1067.1 和 EN ISO 12312-1。

夜间驾驶时不建议佩戴墨镜。



不适合在黎明或夜间驾驶时使用。不适合在夜间或弱光条件下驾驶时使用。

该产品可以屏蔽 99% 以上的 UVA 和 UVB 紫外线。本产品符合 ANSI Z80.3。

Frames Tempo 产品仅可使用 Bose 认可的镜片。

不用于直接观察太阳。

不用于保护眼睛免受人造光源带来的伤害，如阳光室内的人造光源。

不用于保护眼睛免受机械冲击危害。

不使用时，请将产品存放在自带的便携袋中。

欧盟滤光分类：ISO 12312-1 CAT.2

澳大利亚镜片分类：1067.1 CAT.2



这些太阳镜的防眩光等级为中等，防紫外线效果很好。

UV 级别：UV 400 cut

请填写以下内容，留作记录

太阳眼镜序列号位于左镜腿，型号/参考编号位于右镜腿。

序列号： _____

型号： _____

请将收据与用户指南存放在一处。现在是您注册 Bose 产品的好机会。

您可以访问 global.Bose.com/register 轻松完成此操作。



生产日期：序列号中第八位数字表示生产年份；“0”表示 2010 年或 2020 年。

中国进口商：Bose 电子（上海）有限公司，中国（上海）自由贸易试验区，日樱北路 353 号，9 号厂房 C 部

欧洲进口商：Bose Products B.V., Gorslaan 60, 1441 RG Purmerend, The Netherlands

台湾进口商：Bose 台湾分公司，台湾 104 台北市民生东路三段 10 号，9F-A1

电话：+886-2-2514 7676

墨西哥进口商：Bose de México, S. de R.L. de C.V., Paseo de las Palmas 405-204, Lomas de Chapultepec, 11000 México, D.F. 电话：+5255 (5202) 3545

输入额定值：5V --- 500mA

CMIIT ID 位于镜腿前方内侧。



BMD0010

安全性信息



连接 Bose Music 应用时，此产品能够自动接收来自 Bose 的安全性更新。要通过移动应用接收安全性更新，您必须在 Bose Music 应用中完成产品设置流程。**如果您没有完成设置流程，您需要通过以下网址自行安装 Bose 届时提供的安全性更新：btu.bose.com**

Apple、Apple 徽标、iPad、iPhone、iPod 和 Siri 是 Apple Inc. 在美国及其他国家/地区注册的商标。商标“iPhone”已获得 Aiphone K.K. 在日本的使用许可。App Store 是 Apple Inc. 的服务标志。

使用“Apple 专用”标记表示此附件的设计专门用来连接标记中认定的 Apple 产品，并且通过了开发商的认证，符合 Apple 的性能标准。Apple 对此设备的工作或与其与安全 and 规章标准的符合性概不负责。

Bluetooth® 文字标记和徽标是由 Bluetooth SIG, Inc. 所拥有的注册商标，Bose 公司根据许可规定使用上述标记。

Google 和 Google Play 是 Google LLC 的商标。

Bose、Bose Frames 以及 Bose Music 是 Bose Corporation 的商标。

Bose 公司总部：1-877-230-5639

©2020 Bose Corporation。未经事先书面许可，不得复制、修改、发行或以其他方式使用本资料的任何部分。

The following license disclosures apply to certain third-party software packages used as components in the product.

Package: Nanopb

Copyright © 2011 Petteri Aimonen <jpa at nanopb.mail.kapsi.fi>. The Nanopb package is subject to the license terms reprinted below.

Zlib license

© 2011 Petteri Aimonen <jpa at nanopb.mail.kapsi.fi>

This software is provided 'as-is', without any express or implied warranty. In no event will the authors be held liable for any damages arising from the use of this software.

Permission is granted to anyone to use this software for any purpose, including commercial applications, and to alter it and redistribute it freely, subject to the following restrictions:

1. The origin of this software must not be misrepresented; you must not claim that you wrote the original software. If you use this software in a product, an acknowledgment in the product documentation would be appreciated but is not required.
2. Altered source versions must be plainly marked as such, and must not be misrepresented as being the original software.
3. This notice may not be removed or altered from any source distribution.

Package: Mbed TLS 2.16.1

© ARM Limited. All rights reserved. The Mbed TLS package is subject to the license terms reprinted below.

Apache 2.0 License

Apache License

Version 2.0, January 2004

<http://www.apache.org/licenses/>

TERMS AND CONDITIONS FOR USE, REPRODUCTION, AND DISTRIBUTION

1. Definitions.

“License” shall mean the terms and conditions for use, reproduction, and distribution as defined by Sections 1 through 9 of this document.

“Licensor” shall mean the copyright owner or entity authorized by the copyright owner that is granting the License.

“Legal Entity” shall mean the union of the acting entity and all other entities that control, are controlled by, or are under common control with that entity. For the purposes of this definition, “control” means (i) the power, direct or indirect, to cause the direction or management of such entity, whether by contract or otherwise, or (ii) ownership of fifty percent (50%) or more of the outstanding shares, or (iii) beneficial ownership of such entity.

“You” (or “Your”) shall mean an individual or Legal Entity exercising permissions granted by this License.

“Source” form shall mean the preferred form for making modifications, including but not limited to software source code, documentation source, and configuration files.

“Object” form shall mean any form resulting from mechanical transformation or translation of a Source form, including but not limited to compiled object code, generated documentation, and conversions to other media types.

“Work” shall mean the work of authorship, whether in Source or Object form, made available under the License, as indicated by a copyright notice that is included in or attached to the work (an example is provided in the Appendix below).

“Derivative Works” shall mean any work, whether in Source or Object form, that is based on (or derived from) the Work and for which the editorial revisions, annotations, elaborations, or other modifications represent, as a whole, an original work of authorship. For the purposes of this License, Derivative Works shall not include works that remain separable from, or merely link (or bind by name) to the interfaces of, the Work and Derivative Works thereof.

“Contribution” shall mean any work of authorship, including the original version of the Work and any modifications or additions to that Work or Derivative Works thereof, that is intentionally submitted to Licensor for inclusion in the Work by the copyright owner or by an individual or Legal Entity authorized to submit on behalf of the copyright owner. For the purposes of this definition, “submitted” means any form of electronic, verbal, or written communication sent to the Licensor or its representatives, including but not limited to communication on electronic mailing lists, source code control systems, and issue tracking systems that are managed by, or on behalf of, the Licensor for the purpose of discussing and improving the Work, but excluding communication that is conspicuously marked or otherwise designated in writing by the copyright owner as “Not a Contribution.”

“Contributor” shall mean Licensor and any individual or Legal Entity on behalf of whom a Contribution has been received by Licensor and subsequently incorporated within the Work.

2. Grant of Copyright License. Subject to the terms and conditions of this License, each Contributor hereby grants to You a perpetual, worldwide, non-exclusive, no-charge, royalty-free, irrevocable copyright license to reproduce, prepare Derivative Works of, publicly display, publicly perform, sublicense, and distribute the Work and such Derivative Works in Source or Object form.
3. Grant of Patent License. Subject to the terms and conditions of this License, each Contributor hereby grants to You a perpetual, worldwide, non-exclusive, no-charge, royalty-free, irrevocable (except as stated in this section) patent license to make, have made, use, offer to sell, sell, import, and otherwise transfer the Work, where such license applies only to those patent claims licensable by such Contributor that are necessarily infringed by their Contribution(s) alone or by combination of their Contribution(s) with the Work to which such Contribution(s) was submitted. If You institute patent litigation against any entity (including a cross-claim or counterclaim in a lawsuit) alleging that the Work or a Contribution incorporated within the Work constitutes direct or contributory patent infringement, then any patent licenses granted to You under this License for that Work shall terminate as of the date such litigation is filed.
4. Redistribution. You may reproduce and distribute copies of the Work or Derivative Works thereof in any medium, with or without modifications, and in Source or Object form, provided that You meet the following conditions:
 - a. You must give any other recipients of the Work or Derivative Works a copy of this License; and
 - b. You must cause any modified files to carry prominent notices stating that You changed the files; and
 - c. You must retain, in the Source form of any Derivative Works that You distribute, all copyright, patent, trademark, and attribution notices from the Source form of the Work, excluding those notices that do not pertain to any part of the Derivative Works; and
 - d. If the Work includes a “NOTICE” text file as part of its distribution, then any Derivative Works that You distribute must include a readable copy of the attribution notices contained within such NOTICE file, excluding those notices that do not pertain to any part of the Derivative Works, in at least one of the following places: within a NOTICE text file distributed as part of the Derivative Works; within the Source form or documentation, if provided along with the Derivative Works; or, within a display generated by the Derivative Works, if and wherever such third-party notices normally appear. The contents of the NOTICE file are for informational purposes only and do not modify the License. You may add Your own attribution notices within Derivative Works that You distribute, alongside or as an addendum to the NOTICE text from the Work, provided that such additional attribution notices cannot be construed as modifying the License. You may add Your own copyright statement to Your modifications and may provide additional or different license terms and conditions for use, reproduction, or distribution of Your modifications, or for any such Derivative Works as a whole, provided Your use, reproduction, and distribution of the Work otherwise complies with the conditions stated in this License.
5. Submission of Contributions. Unless You explicitly state otherwise, any Contribution intentionally submitted for inclusion in the Work by You to the Licensor shall be under the terms and conditions of this License, without any additional terms or conditions. Notwithstanding the above, nothing herein shall supersede or modify the terms of any separate license agreement you may have executed with Licensor regarding such Contributions.
6. Trademarks. This License does not grant permission to use the trade names, trademarks, service marks, or product names of the Licensor, except as required for reasonable and customary use in describing the origin of the Work and reproducing the content of the NOTICE file.

7. Disclaimer of Warranty. Unless required by applicable law or agreed to in writing, Licensor provides the Work (and each Contributor provides its Contributions) on an “AS IS” BASIS, WITHOUT WARRANTIES OR CONDITIONS OF ANY KIND, either express or implied, including, without limitation, any warranties or conditions of TITLE, NON-INFRINGEMENT, MERCHANTABILITY, or FITNESS FOR A PARTICULAR PURPOSE. You are solely responsible for determining the appropriateness of using or redistributing the Work and assume any risks associated with Your exercise of permissions under this License.
8. Limitation of Liability. In no event and under no legal theory, whether in tort (including negligence), contract, or otherwise, unless required by applicable law (such as deliberate and grossly negligent acts) or agreed to in writing, shall any Contributor be liable to You for damages, including any direct, indirect, special, incidental, or consequential damages of any character arising as a result of this License or out of the use or inability to use the Work (including but not limited to damages for loss of goodwill, work stoppage, computer failure or malfunction, or any and all other commercial damages or losses), even if such Contributor has been advised of the possibility of such damages.
9. Accepting Warranty or Additional Liability. While redistributing the Work or Derivative Works thereof, You may choose to offer, and charge a fee for, acceptance of support, warranty, indemnity, or other liability obligations and/or rights consistent with this License. However, in accepting such obligations, You may act only on Your own behalf and on Your sole responsibility, not on behalf of any other Contributor, and only if You agree to indemnify, defend, and hold each Contributor harmless for any liability incurred by, or claims asserted against, such Contributor by reason of your accepting any such warranty or additional liability.

END OF TERMS AND CONDITIONS

©2020 Bose Corporation

Licensed under the Apache License, Version 2.0 (the “License”); you may not use this file except in compliance with the License.

You may obtain a copy of the License at: <http://www.apache.org/licenses/LICENSE-2.0>

Unless required by applicable law or agreed to in writing, software distributed under the License is distributed on an “AS IS” BASIS, WITHOUT WARRANTIES OR CONDITIONS OF ANY KIND, either express or implied.

See the License for the specific language governing permissions and limitations under the License.

装箱单

内件 13

BOSE MUSIC 应用设置

下载 Bose Music 应用 14
 将太阳眼镜添加至现有帐户 14

耐汗和耐风化 15

如何佩戴

检查佩戴情况 16
 尝试其他鼻垫尺寸 17
 更换鼻垫 17

电源

打开电源 19
 关闭电源 20
 倒置关闭 20
 使用动作探测自动关闭 20

太阳眼镜控件

媒体播放 21
 音量 22
 提高音量 22
 降低音量 22
 通话 23
 来电通知 23
 使用语音控件 23

电池

为太阳眼镜充电	24
检查太阳眼镜的电池电量	24
收听电池通知	24
查看电池电量	24

太阳眼镜状态

<i>Bluetooth</i> ® 连接状态	25
电池状态	26
错误状态	26

BLUETOOTH 连接

使用移动设备上的 <i>Bluetooth</i> 菜单连接	27
断开移动设备	28
重新连接移动设备	28
清空太阳眼镜的设备列表	28

维护与保养

收纳太阳眼镜	29
维护太阳眼镜	30
更换零件和配件	31
有限质保	31
序列号和型号/参考编号的位置	31

故障排除

首先尝试这些解决方案	32
其他解决方案	32

标签符号


符号和说明	35
-------------	----

内件

请确认包装箱中内含以下部件：



Bose Frames Tempo



便携包



充电线缆



鼻垫（1和3号尺寸）

注意：2号尺寸鼻垫已被安装在太阳眼镜上。
有关识别鼻垫尺寸的帮助，请参见第17页。



清洁布

注意：如果产品部分损坏，请勿使用。请联系 Bose 授权经销商或 Bose 客户服务处。

请访问：worldwide.Bose.com/Support/Tempo

您可在任何移动设备（例如智能手机或平板电脑）上通过 Bose Music 应用设置和控制太阳眼镜。


您可以使用此应用自定义电源设置、选择自己的语音提示语言和获得新功能。

注意：如果您已在应用中为其他 Bose 产品创建了 Bose 帐户，请参见“将太阳眼镜添加至现有帐户”。

下载 BOSE MUSIC 应用

1. 在移动设备上，下载 Bose Music 应用。

注意：如果您在中国大陆，请下载 Bose 音乐应用。



2. 请按照应用说明执行操作。

将太阳眼镜添加至现有帐户

1. 按住右侧镜腿上的按钮，直至听到“Ready to connect”（已准备好连接）或看到状态指示灯闪烁蓝色光。
2. 在 Bose Music 应用中，转到“我的产品”屏幕，然后添加太阳眼镜。

注意：如果应用无法找到太阳眼镜，请参见第 33 页上的“Bose Music 应用无法找到太阳眼镜”。

太阳眼镜防水等级为 IPX4。太阳眼镜具有耐汗和耐风化能力，但是并不能浸在水下。

小心：

- 切勿戴着太阳眼镜游泳或沐浴。
- 切勿将太阳眼镜浸入水中。



注意：IPX4 不是永久条件，并且防护等级可因正常磨损而降低。

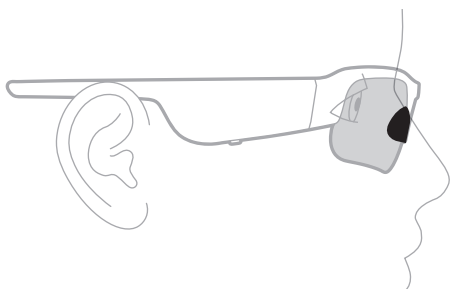
检查佩戴情况

上下移动鼻垫来检查自己是否使用了最佳的鼻垫尺寸。

注意：

- 如果戴上太阳眼镜后感到不舒服和太紧，请参见第 17 页上的“尝试其他鼻垫尺寸”。
- 骑自行车时，请将太阳眼镜戴在头盔带上方。

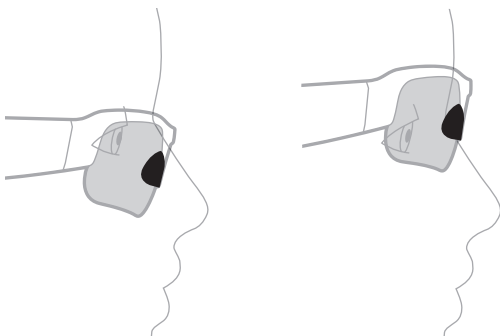
正确佩戴



太阳眼镜佩戴合适时：

- 鼻垫舒适地架在鼻子两侧。
- 镜片舒适地戴在眼前，并且在微笑时不会移动。

错误佩戴



太阳眼镜佩戴不合适时：

- 镜片架在面部过低或过高的位置。
- 镜片距离面部过近或过远。

尝试其他鼻垫尺寸

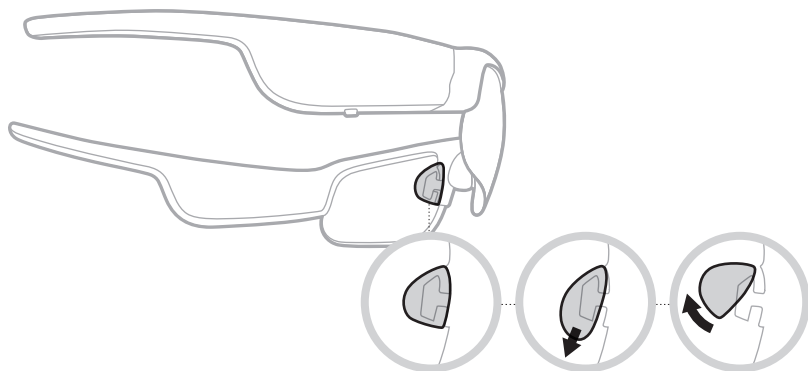
安装的是 2 号尺寸鼻垫，而包装盒内还有其他尺寸。

尺寸用 **1** (大)、**2** (中) 或 **3** (小) 标记在每个鼻垫的内部。每个鼻垫还标记了 **L** (左) 和 **R** (右)。



更换鼻垫

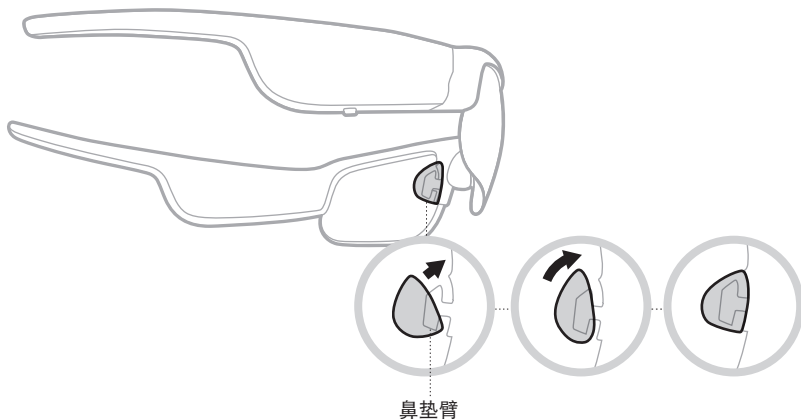
1. 使用提供的清洁布，将鼻垫底部从太阳眼镜上拉开。



2. 选择新的鼻垫尺寸。

3. 将鼻垫孔的底部与鼻垫臂的底部对准。
4. 将鼻垫向上推，然后推入太阳眼镜，直至您感觉其已固定就位。

注意：确保将 **R** 和 **L** 鼻垫安装到太阳眼镜正确的侧边。

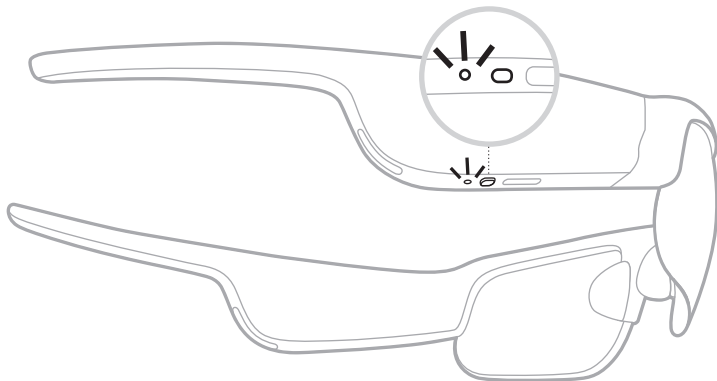


5. 检查佩戴情况（请参见第 16 页）。

打开电源

按下右侧镜腿上的按钮。

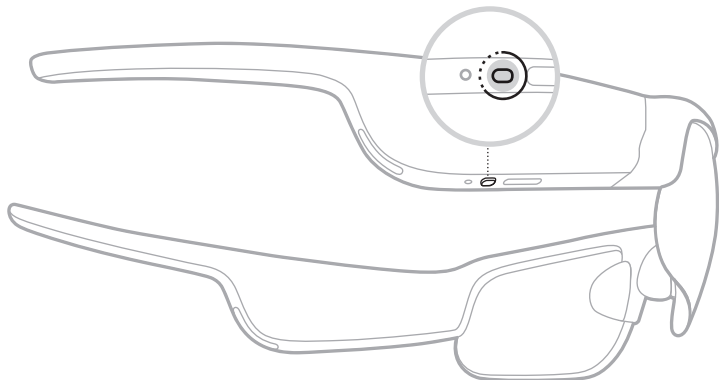
状态指示灯闪烁白色光两次，然后根据 *Bluetooth* 连接状态亮起（请参见第 25 页）。语音提示会通知电池电量和 *Bluetooth* 连接状态。



注意：太阳眼镜发货时带有部分电量，首次使用前可能需要唤醒。要唤醒太阳眼镜，请将太阳眼镜通电 2 秒钟，然后断开连接（请参见第 24 页）。然后，尝试重新开机。

关闭电源

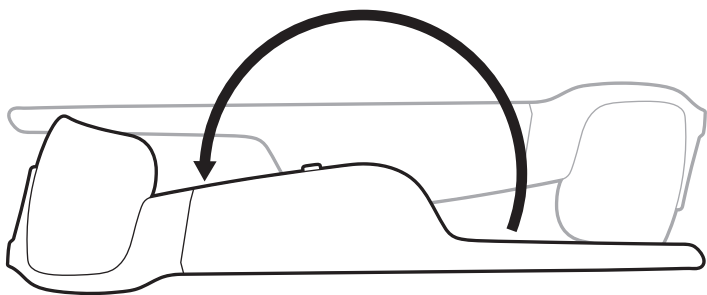
按住按钮，直到听到提示音。



状态指示灯闪烁白色光两次，然后渐暗。

倒置关闭

将太阳眼镜倒置 2 秒钟。



状态指示灯闪烁白色光两次，然后渐暗。

注意：

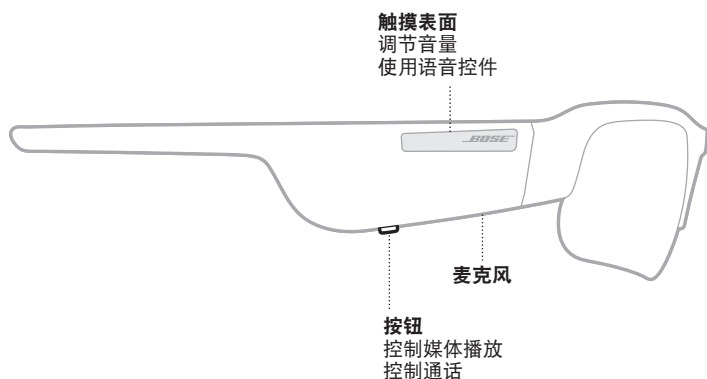
- 太阳眼镜关机后，您即可在任意方向上移动眼镜。
- 您可以在 Bose Music 应用中禁用“倒置关闭”。您可以从“设置”菜单中访问此选项。

使用动作探测自动关闭

太阳眼镜使用动作探测来确认未使用的时间。当太阳眼镜有 10 分钟未移动时，会自动关闭。

注意：您可以在 Bose Music 应用中禁用“动作探测”。您可以从“设置”菜单中访问此选项。

使用右侧镜腿上的按钮和触摸表面来控制媒体播放、音量、通话和语音控件。



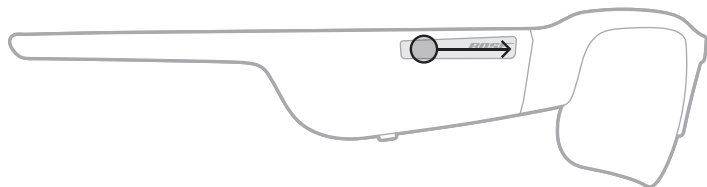
媒体播放

控件	操作方法
播放/暂停	按下按钮。
快进	按两下按钮。
快退	按三下按钮。

音量

提高音量

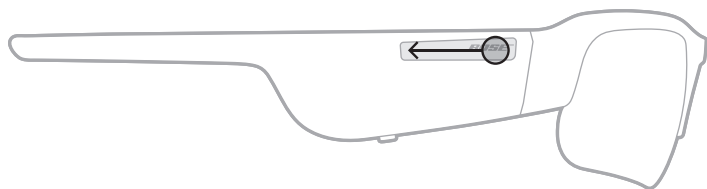
在触摸表面上向前滑动。



注意：当音量达到最大级别时，您会听到提示音。

降低音量

在触摸表面上向后滑动。



注意：当音量达到最小级别时，您会听到提示音。

通话

控件	操作方法
接听/结束通话	按下按钮。
拒绝接听来电	按两下按钮。
保持当前呼叫并接听第二个来电	在通话时按下按钮。
拒绝第二个来电并保留在当前通话中	在通话时按两下按钮。

注意：如要使用所有通话控件，请在 Bose Music 应用中运行可用的软件更新。

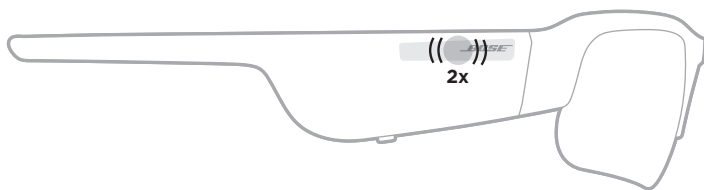
来电通知

语音提示会通知来电者和来电状态。

使用语音控件

太阳眼镜麦克风可以用作您移动设备麦克风功能的扩展。您可以通过右侧镜腿上的触摸表面使用您设备上的语音控制功能，以便拨打/接听电话、呼叫 Siri 或 Google Assistant 播放音乐、告知天气状况，或提供游戏分数信息等。

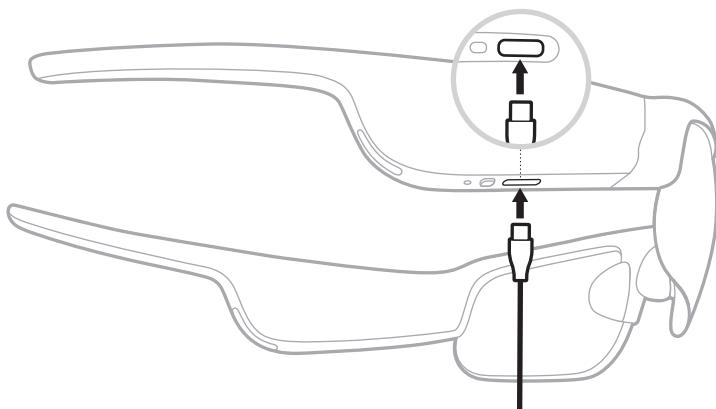
点击触摸表面两次来使用设备上的语音控件。



您会听到表示语音控制功能已激活的提示音。

为太阳眼镜充电

1. 将 USB 线缆较小的一端连接到 USB-C 端口。



2. 将另一端连接到 USB-A 壁式充电器（未提供）。

小心： 仅将本产品搭配经过相关部门批准且符合本地监管要求的电源（如 UL、CSA、VDE、CCC）使用。

充电时，状态指示灯会闪烁白色光。电池充满电后，状态指示灯呈常亮白色光亮起（请参见第 26 页）。

注意：

- 太阳眼镜充电时无法播放音频。
- 请勿在充电时佩戴太阳眼镜。

检查太阳眼镜的电池电量

收听电池通知

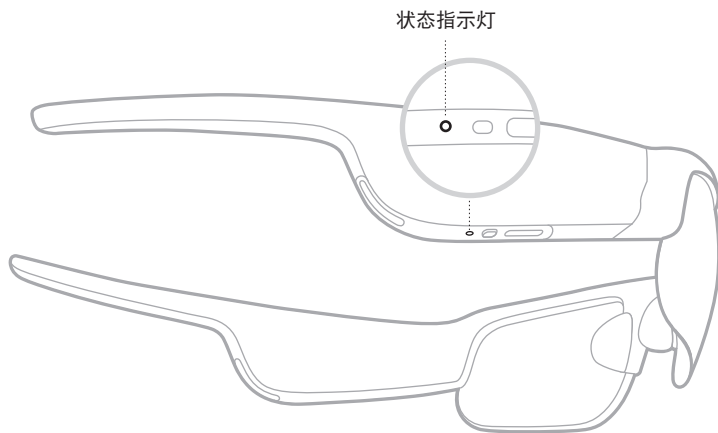
每次打开太阳眼镜电源时，语音提示都会播报电池电量。

使用太阳眼镜时，语音提示将通知您电池是否需要充电。

查看电池电量

- 检查 Bose Music 应用中的主页屏幕。
- 状态指示灯闪烁红色光时，表示太阳眼镜需要充电。

太阳眼镜状态指示灯位于右侧镜腿上。



BLUETOOTH 连接状态

显示移动设备的 *Bluetooth* 连接状态。

指示灯活动	系统状态
慢闪蓝色光	已准备好连接
快闪蓝色光	正在连接
常亮蓝色光 (10 秒)	已连接

电池状态

显示太阳眼镜电池充电状态。

指示灯活动	系统状态
闪烁红色光（10 秒）	需要充电
闪烁白色	正在充电
常亮白色光	充满电

错误状态

显示错误状态。

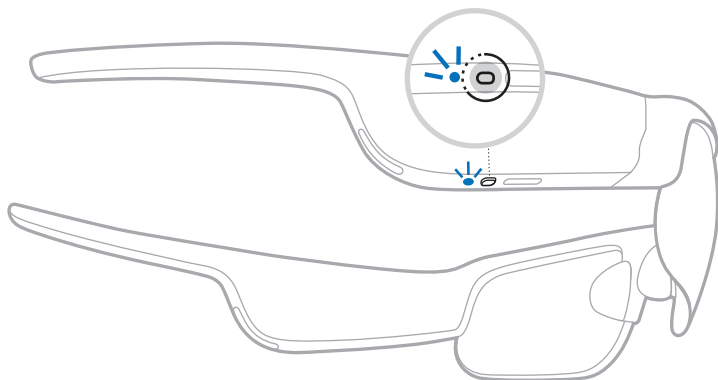
指示灯活动	系统状态
闪烁红色光和白色光（反复）	错误 - 联系 Bose 客户服务处

使用移动设备上的 **BLUETOOTH** 菜单连接

太阳眼镜的设备列表最多可以保存八台设备。您一次只能连接并播放一台设备的音频。

注意：要获得最佳体验，请使用 Bose Music 应用进行设置和连接移动设备（请参见第 14 页）。

1. 打开太阳眼镜电源后，按住右侧镜腿上的按钮，直至听到“Ready to connect”（已准备好连接）或看到状态指示灯闪烁蓝色光。

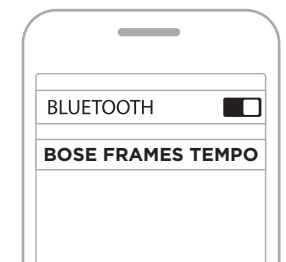


2. 启用设备上的 *Bluetooth* 功能。

注意：*Bluetooth* 功能通常在“设置”菜单中。

3. 在设备列表中选择太阳眼镜。

注意：在 Bose Music 应用中查找您为太阳眼镜输入的名称。如果没有为太阳眼镜命名，将显示默认名称。



连接之后，您将听到“已连接到 < 移动设备名称 >”，或看到状态指示灯常亮蓝色光，然后渐暗。

断开移动设备

使用 Bose Music 应用断开移动设备。

提示：您也可使用 *Bluetooth* 设置断开设备。禁用 *Bluetooth* 功能后，所有其他设备连接都将中断。

重新连接移动设备

打开电源后，太阳眼镜将尝试连接最近连接过的设备。

注意：这些设备必须在连接范围内 (9 m) 并已通电。

清空太阳眼镜的设备列表

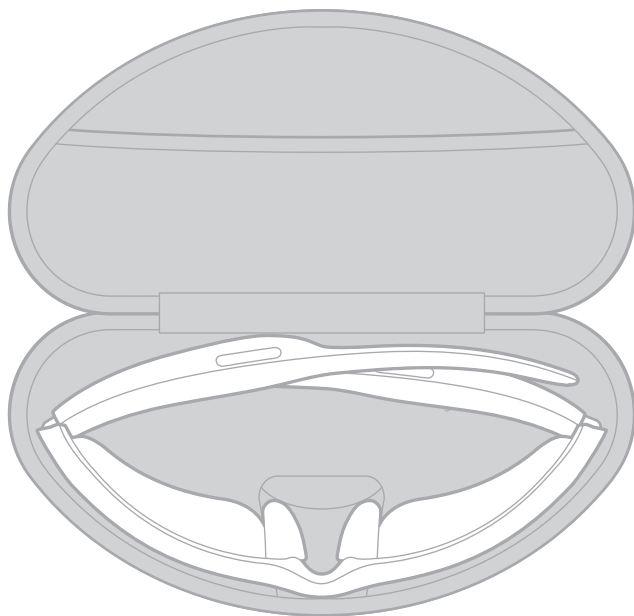
1. 打开太阳眼镜电源后，按住右侧镜腿上的按钮 10 秒钟，直至听到“*Bluetooth* 设备列表已清空”或看到状态指示灯慢闪蓝色光。
2. 删除设备上的 *Bluetooth* 列表中的太阳眼镜。

所有设备都被清除，太阳眼镜可随时连接。

收纳太阳眼镜

将太阳眼镜折叠以便于保存。

1. 朝镜片向内折镜腿，使太阳眼镜变平。
2. 将太阳眼镜放入盒中，镜片朝向盒前侧。



注意：

- 不使用时，请确保关闭太阳眼镜。
- 长期存放太阳眼镜之前，请确保电池电量充满。

维护太阳眼镜

组件	保养说明
太阳眼镜	<p>每次使用后，使用自带的清洁布或干布擦干净太阳眼镜的镜片两侧和各个部位。</p> <p>小心：</p> <ul style="list-style-type: none">• 请勿在太阳眼镜附近使用喷雾剂。• 请勿使用任何溶剂、化学品或含酒精、氨水、研磨剂的清洁剂。• 请勿让液体进入任何开口。
鼻垫	使用干布擦拭每个鼻垫。

更换零件和配件

可通过 Bose 客户服务处订购更换零件或配件。

请访问：worldwide.Bose.com/Support/Tempo

注意：有关如何更换镜片的信息，请参见镜片配件附带的说明。

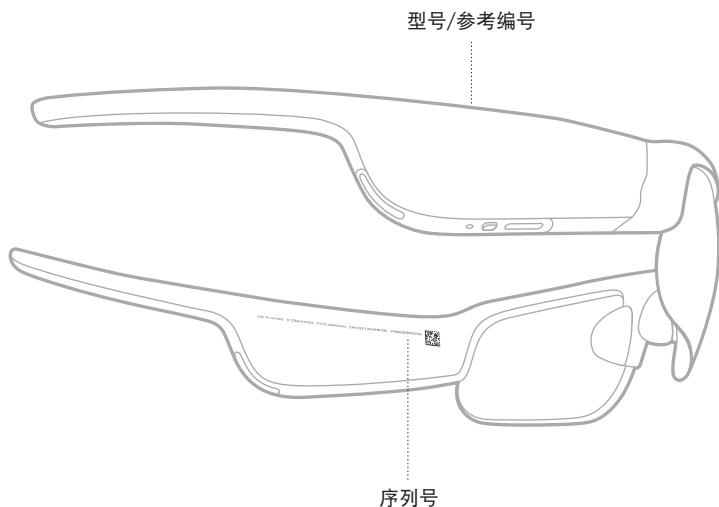
有限质保

太阳眼镜享受有限质保。有关有限质保的详情，请访问我们的网站：global.Bose.com/warranty。

要注册产品，请访问 global.Bose.com/register，了解有关说明。未进行注册并不影响您的有限质保权利。

序列号和型号/参考编号的位置

序列号位于左内镜腿，型号/参考编号位于右内镜腿。



首先尝试这些解决方案

如果太阳眼镜出现问题：

- 打开太阳眼镜电源（请参见第 19 页）。
- 将太阳眼镜通电 2 秒钟，然后断开连接（请参见第 24 页）。
- 为电池充电（请参见第 24 页）。
- 检查状态指示灯的状态（请参见第 25 页）。
- 确保移动设备支持 *Bluetooth* 连接。
- 下载 Bose Music 应用并运行可用的软件更新。
- 调高太阳眼镜、移动设备和/或音频/传输应用的音量。
- 连接另一台移动设备（请参见第 27 页）。

其他解决方案

若无法解决问题，请参见下表了解常见问题的症状和解决方案。若仍然无法解决问题，请联系 Bose 客户服务处。

请访问：worldwide.Bose.com/Contact

问题	解决方法
太阳眼镜无法与移动设备建立连接	<p>在您的设备上：</p> <ul style="list-style-type: none"> • 打开 <i>Bluetooth</i> 功能再关闭。 • 从设备的 <i>Bluetooth</i> 列表中删除太阳眼镜。重新连接（请参见第 27 页）。 <p>将设备靠近太阳眼镜，远离其他干扰或障碍物。</p> <p>连接不同的移动设备（请参见第 27 页）。</p> <p>要查看说明视频，请访问：worldwide.Bose.com/Support/Tempo</p> <p>清除太阳眼镜的设备列表（请参见第 28 页）。重新连接（请参见第 27 页）。</p>
Bose Music 应用无法在设备上运行	<p>确保 Bose Music 应用与您的设备兼容。</p> <p>卸载设备上的 Bose Music 应用，然后重新安装应用（请参见第 14 页）。</p>

问题	解决方法
Bose Music 应用无法找到太阳眼镜	<p>打开太阳眼镜电源（请参见第 19 页）。</p> <p>按住右侧镜腿上的按钮，直至听到“Ready to connect”（已准备好连接）或看到状态指示灯闪烁蓝色光。</p> <p>在 Bose Music 应用中，运行可用的软件更新。</p>
间歇性 Bluetooth 连接	<p>清除太阳眼镜的设备列表（请参见第 28 页）。重新连接（请参见第 27 页）。</p> <p>将移动设备移动到距离太阳眼镜更近的位置。</p>
没有声音	<p>按下移动设备上的播放按钮，确保曲目可以播放。</p> <p>将设备靠近太阳眼镜，远离其他干扰或障碍物。</p> <p>请使用其他音乐源。</p> <p>连接不同的设备（请参见第 27 页）。</p>
音质差	<p>请使用其他音乐源。</p> <p>连接其他移动设备。</p> <p>将设备靠近太阳眼镜，远离其他干扰或障碍物。</p> <p>关闭设备或音频/传输应用上的任何音频增强功能。</p>
麦克风没有接收到声音	<p>确保右侧镜腿上的麦克风没有被堵塞。</p> <p>尝试再次通话。</p> <p>试试另一台兼容设备。</p>
太阳眼镜无法充电	<p>固定充电线的两端。</p> <p>如果您的太阳眼镜曾暴露在高温或低温环境中，请先等待太阳眼镜恢复室温，然后再尝试充电。</p> <p>尝试不同的 USB 壁式充电器。</p>

问题	解决方法
太阳眼镜对触摸控制没反应	<p>确保您触摸正确的触摸表面（请参见第 21 页）。</p> <p>确保双手干燥。</p> <p>如果您的头发潮湿，确保它未干扰触摸表面。</p> <p>如果戴手套，请先取下手套，再点击触控表面。</p>
无法调整音量	<p>确保您正在滑动正确的触控表面（请参见第 21 页）。</p> <p>确保双手干燥。</p> <p>如果您的头发潮湿，确保它未干扰触摸表面。</p> <p>如果戴手套，请先取下手套，再点击触控表面。</p>
无法使用通话控件	<p>在 Bose Music 应用中，运行可用的软件更新。</p>
设备对按钮的按压操作无反应	<p>在 Bose Music 应用中，运行可用的软件更新。</p> <p>对于多次按压功能：改变按压速度。</p> <p>确保音乐应用支持该功能。</p> <p>关机，然后重新打开太阳眼镜的电源。</p> <p>在您的设备上：</p> <ul style="list-style-type: none">• 打开 <i>Bluetooth</i> 功能再关闭。• 从设备的 <i>Bluetooth</i> 列表中删除太阳眼镜。重新连接（请参见第 27 页）。 <p>试试另一台兼容设备。</p>

符号和说明

符号	说明
	Bluetooth
	CE 认证标记
	窒息危险
	目录号
	中国 ROHS 电池
	客户服务处
	生产日期
	文档
	如包装破损，请勿使用
	不含有乳胶
	下载
 Energy Verified Rendement Énergétique Vérifié	能效验证
	FCC 认证
	论坛
	良好的防眩光保护
	绿点商标符号
 LI-ion	日本电池回收
	KCC 认证
	保持干燥
	磁性干扰
	制造商

符号	说明
	NCC 认证
	NOM NYCE 认证
	非无菌
	不适合在黎明或夜间驾驶时使用
	电话
	监管合规标志
	参考使用说明
	安全性信息
	序列号
	新加坡 IMDA 合规
	中国台湾电池回收
	温度范围
	视频
	警告/小心
	电气和电子设备废弃物指令符号



856768-0010